


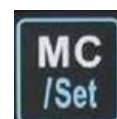


Postup nastavenia zadávania ceny na 2 desatinné miesta


1. Váhu zapneme pomocou tlačidla



2. Počas zapínania váhy sa na displeji zobrazí test – v tomto okamihu stlačíme tlačidlo



3. Zadajte číselnú sekvenciu



4. Nastavenie uložíme pomocou tlačidla



5. Pre ukončenie programovania stlačte tlačidlo



Postup nastavenia zadávania ceny – Celé číslo

1. Váhu zapneme pomocou tlačidla



2. Počas zapínania váhy sa na displeji zobrazí test – v tomto okamihu stlačíme tlačidlo



3. Zadajte číselnú sekvenciu



4. Nastavenie uložíme pomocou tlačidla



5. Pre ukončenie programovania stlačte tlačidlo

